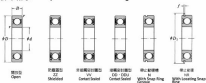




深沟球轴承 Deep Groove Ball Bearing



主要尺寸(mm) Dimensions		轴承代号 Bearing No.					基本额定载荷 C_{10} Basic Load Ratings		极限转速(rpm) Limiting Speeds				
d	D	B	r	开式型 Open	带防尘盖型 Shielded	带接触式密封型 Contact Sealed	带油封型 With Oil Ring Groove	带卡簧型 With Snap Ring Groove	带锁紧卡簧型 With Locking Snap Ring	极限转速 Grease	极限转速 Oil	极限转速 Oil	
								C	C ₁₀	极限转速 Grease	极限转速 Oil	极限转速 Oil	
								Dynamic	Static	r/min	r/min	r/min	
10	16	5	0.5	6000	—	—	—	—	120	75	3000	—	4500
	22	5	0.5	6900	—	—	6900 N	NR	212	117	3400	—	4000
	28	5	0.5	8000	8000 ZZ	VV DOU	—	—	380	196	3000	2100	3600
	36	9	1	9200	9200 ZZ	VV DOU	9200 N	NR	490	229	2400	1800	3000
	38	11	1	9300	9300 ZZ	VV DOU	9300 N	NR	525	265	2200	1700	2800
12	21	5	0.5	8901	—	—	—	—	190	91	3300	—	4000
	24	5	0.5	8901	—	—	8901 N	NR	227	123	3000	—	3600
	28	7	0.5	18001	—	—	—	—	490	229	2600	—	3200
	28	8	0.5	8901	8901 ZZ	VV DOU	—	—	490	229	2600	1800	3200
	30	10	1	9201	9201 ZZ	VV DOU	9201 N	NR	525	265	2200	1800	2800
	37	12	1.5	9301	9301 ZZ	VV DOU	9301 N	NR	750	490	2000	1600	2400
15	24	5	0.5	8903	—	—	—	—	163	107	2800	—	3300
	28	7	0.5	8903	—	—	8903 N	NR	360	205	2600	—	3000
	32	5	0.5	18003	—	—	—	—	440	263	2300	—	2800
	32	9	0.5	8903	8903 ZZ	VV DOU	8903 N	NR	440	263	2300	1500	2800
	36	11	1	9203	9203 ZZ	VV DOU	9203 N	NR	600	360	2000	1400	2400
	42	15	1.5	9303	9303 ZZ	VV DOU	9303 N	NR	695	545	1700	1300	2000
17	28	5	0.5	8905	—	—	—	—	298	128	2600	—	3000
	30	7	0.5	8905	—	—	8905 N	NR	360	209	2400	—	2800
	35	5	0.5	18005	—	—	—	—	470	296	2100	—	2400
	35	10	0.5	8905	8905 ZZ	VV DOU	8905 N	NR	470	296	2100	1300	2400
	40	12	1	9205	9205 ZZ	VV DOU	9205 N	NR	750	460	1700	1300	2000
	47	14	1.5	9305	9305 ZZ	VV DOU	9305 N	NR	1070	690	1600	1100	1900
20	30	7	0.5	8904	—	—	8904 N	NR	373	191	2100	—	2600
	37	5	0.5	8904	—	—	8904 N	NR	530	320	1900	—	2300
	42	5	0.5	18004	—	—	—	—	620	400	1600	—	2000
	42	12	1	8904	8904 ZZ	VV DOU	8904 N	NR	738	484	1600	1100	2000
	47	14	1.5	9204	9204 ZZ	VV DOU	9204 N	NR	1030	635	1500	1100	1800
	52	15	2	9304	9304 ZZ	VV DOU	9304 N	NR	1250	780	1400	1000	1700
22	44	12	1	9202	9202 ZZ	VV DOU	9202 N	NR	740	49	1700	1500	2000
	50	14	1.5	9202	9202 ZZ	VV DOU	9202 N	NR	1010	645	1400	900	1700
	58	16	2	9302	9302 ZZ	VV DOU	9302 N	NR	1440	920	1300	900	1500



開放型
Open



封塵型
ZZ
Shielded



非接觸型封塵型
VV
Contact shielded



接觸型封塵型
DD-DDJ
Contact shielded



高溫型
H
High-Temp Ring
Coated



高溫型
MH
High Locking Trap
Ring

通徑尺寸(mm) Dimensions		軸承型號 Bearing No.				基本型荷重限制(kg) Basic Load Ratings		限制速率(rpm) Limiting Speeds					
d	D	B	r	開放型 Open	封塵型 Shielded	非接觸型 Contact shielded	接觸型 Contact shielded	靜荷重 C Dynamic	動荷重 Co Static	脂潤滑 Lubrication Grease 油 Oil 油 Oil 油 Oil	油潤滑 Lubrication Oil 油 Oil		
								脂潤滑 Lubrication Grease 油 Oil 油 Oil 油 Oil		油潤滑 Lubrication Oil 油 Oil			
25	37	7	0.5	6805	—	—	—	6805 N HRS	300	234	18000	—	21000
	42	9	0.5	6806	—	—	—	6806 N HRS	350	265	18000	—	19000
	47	9	0.5	6806	—	—	—	6806 H HRS	350	265	18000	—	18000
	47	12	1	6806	6806 ZZ	VV	DDJ	6806 N HRS	700	525	15000	6000	18000
	52	15	1.5	6806	6806 ZZ	VV	DDJ	6806 H HRS	1100	730	13000	8000	15000
	62	17	2	6806	6806 ZZ	VV	DDJ	6806 H HRS	1810	1080	11000	5000	14000
25	52	12	1	6808	6808 ZZ	VV	DDJ	6808 N HRS	875	685	14000	8000	18000
	58	18	1.5	6808	6808 ZZ	VV	DDJ	6808 H HRS	1210	885	12000	5000	14000
	68	19	2	6808	6808 ZZ	VV	DDJ	6808 H HRS	2100	1400	10000	7100	13000
30	42	7	0.5	6806	—	—	—	6806 H HRS	350	265	18000	—	18000
	47	9	0.5	6806	—	—	—	6806 H HRS	370	430	14000	—	17000
	55	9	0.5	6806	—	—	—	6806 H HRS	380	645	13000	—	15000
	55	13	1.5	6806	6806 ZZ	VV	DDJ	6806 H HRS	1030	740	13000	5000	18000
	62	16	1.5	6806	6806 ZZ	VV	DDJ	6806 H HRS	1530	1050	11000	7600	13000
	72	18	2	6806	6806 ZZ	VV	DDJ	6806 H HRS	2080	1440	10000	5700	12000
32	58	13	1.5	6812	6812 ZZ	VV	DDJ	6812 N HRS	1150	825	12000	7500	14000
	65	17	1.5	6812	6812 ZZ	VV	DDJ	6812 H HRS	1630	1080	10000	7100	12000
	75	20	2	6812	6812 ZZ	VV	DDJ	6812 H HRS	2340	1600	8500	6300	11000
35	47	7	0.5	6807	—	—	—	6807 H HRS	370	320	13000	—	18000
	55	10	1	6807	—	—	—	6807 H HRS	515	620	12000	—	14000
	62	9	0.5	6807	—	—	—	6807 H HRS	550	780	11000	—	13000
	62	14	1.5	6807	6807 ZZ	VV	DDJ	6807 H HRS	1280	915	11000	7000	13000
	72	17	2	6807	6807 ZZ	VV	DDJ	6807 H HRS	2010	1430	9500	6300	11000
	80	20	2.5	6807	6807 ZZ	VV	DDJ	6807 H HRS	2820	1840	8500	5000	10000
40	62	7	0.5	6808	—	—	—	6808 H HRS	340	305	12000	—	14000
	62	12	1	6808	—	—	—	6808 H HRS	1070	855	11000	—	13000
	68	9	0.5	6808	—	—	—	6808 H HRS	1020	875	10000	—	12000
	68	15	1.5	6808	6808 ZZ	VV	DDJ	6808 H HRS	1210	910	10000	8000	12000
	80	18	2	6808	6808 ZZ	VV	DDJ	6808 H HRS	2280	1680	8500	5000	10000
	90	20	2.5	6808	6808 ZZ	VV	DDJ	6808 H HRS	3000	2380	7500	5300	9000
45	68	7	0.5	6809	—	—	—	6809 H HRS	360	480	11000	—	13000
	68	12	1	6809	—	—	—	6809 H HRS	1110	85	8500	—	12000
	75	10	1	6809	—	—	—	6809 H HRS	1170	685	8000	—	11000
	75	18	1.5	6809	6809 ZZ	VV	DDJ	6809 H HRS	1840	1320	9000	5300	11000
	85	19	2	6809	6809 ZZ	VV	DDJ	6809 H HRS	2570	1680	7500	5000	9000
100	138	28	2.5	6309	6309 ZZ	VV	DDJ	6309 H HRS	4180	3180	6700	4700	8000

久大軸承有限公司



開放型
Open



改良型
ZZ
Modified



非接觸型
VV
Contact Insul



接觸型
DD / DDU
Contact Insul



帶止動槽
M
With Snap-Ring
Groove



帶止動環
M
With Locking Snap
Ring

主要寸法(mm) Dimensions				軸承型號 Bearing No.				基本負荷額定值(kg) Basic Load Ratings				極限速度(rpm) Limiting Speeds			
d	D	B	r	開放型 Open	改良型 ZZ	非接觸型 VV	帶止動槽 DD / DDU	帶止動槽 M	帶止動環 M	C 動負重 Dynamic	Ca 靜負重 Static	脂潤滑 Grease 2 - 400 2 - 500	油潤滑 Oil 3000	油潤滑 Oil 3000	油潤滑 Oil 3000
50	65	7	0.5	5070	—	—	—	5070 M	HR	515	525	9500	—	—	11000
	72	12	1	5090	—	—	—	5090 M	HR	1140	990	9500	—	—	11000
	80	10	1	15070	—	—	—	—	—	1250	1110	8500	—	—	12000
	80	16	1.5	5070	5070 ZZ	VV	DDU	5070 M	HR	1710	1430	9500	5000	10000	10000
	90	30	2	5210	5210 ZZ	VV	DDU	5210 M	HR	3750	2150	7100	4800	5500	5500
	110	27	3	5210	5210 ZZ	VV	DDU	5210 M	HR	4850	3650	6300	4300	7500	7500
55	72	9	0.5	5071	—	—	—	5071 M	HR	770	690	9500	—	—	12000
	80	13	1.5	5071	—	—	—	5071 M	HR	1290	1110	8500	—	—	9500
	90	11	1	15071	—	—	—	—	—	1520	1370	7500	—	—	8500
	90	16	2	5071	5071 ZZ	VV	DDU	5071 M	HR	2320	1890	7500	4500	8000	8000
	100	21	2.5	5211	5211 ZZ	VV	DDU	5211 M	HR	3400	2650	6300	4300	7500	7500
	120	29	3	5211	5211 ZZ	VV	DDU	5211 M	HR	5620	4320	5800	3800	5700	5700
60	78	10	0.5	5072	—	—	—	5072 M	HR	900	800	9500	—	—	9500
	85	13	1.5	5072	—	—	—	5072 M	HR	1520	1370	7500	—	—	9500
	95	11	1	15072	—	—	—	—	—	1570	1480	7100	—	—	8500
	95	16	2	5072	5072 ZZ	VV	DDU	5072 M	HR	2710	2020	7100	4500	5500	5500
	110	22	2.5	5212	5212 ZZ	VV	DDU	5212 M	HR	4100	3300	6000	3800	7100	7100
	130	31	3.5	5212	5212 ZZ	VV	DDU	5212 M	HR	6400	5000	5300	3600	5300	5300
65	85	10	1	5073	—	—	—	5073 M	HR	930	820	7500	—	—	8500
	90	13	1.5	5073	—	—	—	5073 M	HR	1380	1220	7100	—	—	8500
	100	11	1	15073	—	—	—	—	—	1610	1560	5700	—	—	8500
	100	16	2	5073	5073 ZZ	VV	DDU	5073 M	HR	2400	2150	6700	3800	5000	5000
	120	23	2.5	5213	5213 ZZ	VV	DDU	5213 M	HR	4500	3650	5300	3600	5300	5300
	140	33	3.5	5213	5213 ZZ	VV	DDU	5213 M	HR	7290	5750	4900	3400	5000	5000
70	90	10	1	5074	—	—	—	5074 M	HR	950	1000	7000	—	—	8500
	100	16	1.5	5074	—	—	—	5074 M	HR	1660	1770	6500	—	—	7500
	110	13	1	15074	—	—	—	—	—	2180	215	6000	—	—	7100
	110	20	2	5074	5074 ZZ	VV	DDU	5074 M	HR	2980	2690	6000	3800	7100	7100
	125	26	2.5	5214	5214 ZZ	VV	DDU	5214 M	HR	4800	4000	5000	3400	5000	5000
	150	36	3.5	5214	5214 ZZ	VV	DDU	5214 M	HR	8170	6590	4500	3000	5000	5000
75	95	10	1	5075	—	—	—	5075 M	HR	985	1120	6300	—	—	7500
	105	16	1.5	5075	—	—	—	5075 M	HR	1910	1880	6000	—	—	7000
	115	13	1	15075	—	—	—	—	—	2180	2150	5600	—	—	5700
	115	20	2	5075	5075 ZZ	VV	DDU	5075 M	HR	3100	2870	5600	3400	5700	5700
	130	26	2.5	5215	5215 ZZ	VV	DDU	5215 M	HR	5180	4420	4900	3200	5000	5000
	150	37	3.5	5215	5215 ZZ	VV	DDU	5215 M	HR	8900	7420	4300	2900	5000	5000



開放型
Open



防塵罩型
ZZ
Shielded



非接觸密封型
VV
Contact sealed



接觸密封型
DD-DDL
Contact sealed



清洗潤滑型
W
Wash-Lubricating Ring
Contact



清洗潤滑
W
Wash Lubricating Ring

品番寸法(mm) Dimensions		軸承型號 Bearing No.				基本型材評定值(N/g) Basic Load Ratings		極限速率(gpm) Limiting Speeds						
d	D	B	r	開放型	防塵罩型	密封型	密封型	C 靜荷重 Dynamic	Ca 靜荷重 Static	脂潤滑 L - Grease L - Grease	油潤滑 OIL	油潤滑 油 油 油		
				Open	Shielded	Contact sealed	非接觸密封 非接觸密封 非接觸密封						非接觸密封 非接觸密封 非接觸密封	
80	120	10	1	8816	--	--	--	8200	1100	6000	--	7100		
	110	10	1.5	8816	--	--	--	8200	1000	5800	--	6700		
	125	14	1	18816	--	--	--	2500	2470	6000	--	6000		
	128	22	2	8816	8816 ZZ	VV	DOU	8218 N H8	3700	3400	5000	3200	6000	
	140	28	3	8218	8218 ZZ	VV	DOU	8218 N H8	5700	4750	4800	3000	5000	
95	120	10	1.5	8817	--	--	--	8817 N H8	9800	8000	4000	2700	4800	
	120	18	2	8817	--	--	--	8817 N H8	1470	1800	5000	--	6700	
	130	14	1	18817	--	--	--	2500	2470	6000	--	6000		
	130	14	1	18817	--	--	--	2500	2600	6000	--	6000		
	130	22	2	8817	8817 ZZ	VV	DOU	8817 N H8	3680	3700	5000	3000	6000	
100	150	28	3	8217	8217 ZZ	VV	DOU	8217 N H8	8600	5800	4000	2800	5000	
	180	41	4	8217	8217 ZZ	VV	DOU	8217 N H8	10400	8000	3800	2600	4800	
	90	118	13	1.5	8818	--	--	--	8818 N H8	1480	1700	5000	--	6000
		125	18	2	8818	--	--	--	8818 N H8	2570	2600	6000	--	6000
		140	18	1.5	18818	--	--	--	3200	3000	4800	--	5800	
140		24	2.5	8818	8818 ZZ	VV	DOU	8818 N H8	4000	4000	4800	2800	5800	
160		30	3	8218	8218 ZZ	VV	DOU	8218 N H8	7500	6400	4000	2500	4800	
95	120	13	1.5	8819	--	--	--	8819 N H8	1510	1700	5000	--	6000	
	130	18	2	8819	--	--	--	8819 N H8	2640	2780	4800	--	5800	
	140	18	1.5	18819	--	--	--	3000	3000	4500	--	5000		
	145	24	2.5	8819	8819 ZZ	VV	DOU	8819 N H8	4700	4600	4800	2800	5000	
	170	32	3.5	8219	8219 ZZ	VV	DOU	8219 N H8	8800	7400	3800	2400	4800	
100	120	13	1.5	8820	--	--	--	8820 N H8	1500	1800	4800	--	5800	
	140	20	2	8820	--	--	--	8820 N H8	3400	3500	4500	--	5400	
	150	18	1.5	18820	--	--	--	3400	3700	4000	--	5000		
	160	24	2.5	8820	8820 ZZ	VV	DOU	8820 N H8	4700	4600	4000	2400	5000	
	180	34	3.5	8220	8220 ZZ	VV	DOU	8220 N H8	9800	8400	3400	2400	4000	
105	125	13	1.5	8821	--	--	--	8821 N H8	1580	1800	4800	--	5800	
	140	20	2	8821	--	--	--	8821 N H8	3000	3000	4000	--	5000	
	160	18	1.5	18821	--	--	--	4000	4000	4000	--	4800		
	180	28	3	8821	8821 ZZ	VV	DOU	8821 N H8	6700	5800	4800	2400	4800	
	190	38	3.5	8221	8221 ZZ	VV	DOU	8221 N H8	10400	9000	3200	2100	4000	
225	49	4	8221	--	--	--	14400	14700	2800	--	3000			

久大軸承有限公司



開放型
Open



外圈帶蓋
ZZ
Shielded



非接觸型帶蓋型
VV
Contact shield



接觸型帶蓋型
DD、DDU
Contact shield



帶止動螺絲
M
With Snap Ring



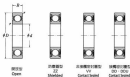
帶止動螺絲
M
With Locking Snap Ring

直徑系列 (mm) Dimensions	軸承型號 Bearing No.				基本额定动载荷(kg) Basic Load Ratings		限制速度 (rpm) Limiting speeds			
	開放型 Open	外圈帶蓋 Shielded	非接觸型帶蓋 Contact shield	帶止動螺絲 M With Snap Ring	帶止動螺絲 M With Locking Snap Ring	C 動荷重 (Dynamic)	Ca 靜荷重 (Static)	限制速度 rpm Grease Ca - 50% Ca - 30%	限制速度 rpm Oil 限制速度 rpm	
110	140 16 1.5	6022	--	--	6022 M	2400	2680	4200	--	5000
	160 20 2	6022	--	--	6022 M	2400	2780	4000	--	5000
	170 19 1.5	6022	--	--	--	4800	4770	3800	--	4900
	170 20 3	6022	6022 ZZ	VV DDU	6022 M	6800	6250	3800	2200	4000
	200 28 3.8	6222	--	--	6222 M	11300	10600	2800	--	3400
	240 30 4	6222	--	--	--	10700	17280	2600	--	3000
120	160 16 1.5	6024	--	--	6024 M	2510	3250	4000	--	4800
	180 22 2	6024	--	--	6024 M	4790	4680	3800	--	4800
	180 19 1.5	6024	--	--	--	4750	5260	3800	--	4300
	180 28 3	6024	6024 ZZ	VV DDU	6024 M	6800	6880	3800	2800	4300
	210 40 3.5	6224	--	--	--	12200	11980	2800	--	3200
	260 35 4	6224	--	--	--	10200	17480	2500	--	2800
130	180 18 2	6026	--	--	6026 M	2890	3680	3800	--	4300
	180 24 2.5	6026	--	--	6026 M	5700	5680	3400	--	4100
	200 22 2	6026	--	--	--	5660	6480	3000	--	3800
	200 30 3	6026	--	--	6026 M	5300	6080	3000	--	3800
	230 40 4	6226	--	--	--	13800	13280	2400	--	3000
	280 38 5	6226	--	--	--	10800	20280	2000	--	2600
140	175 18 2	6028	--	--	6028 M	2920	3780	3400	--	4000
	180 24 2.5	6028	--	--	6028 M	5260	5680	3200	--	3800
	210 22 2	6028	--	--	--	5700	6680	2800	--	3400
	210 30 3	6028	--	--	--	6650	8280	2800	--	3400
	260 42 4	6228	--	--	--	13800	13380	2200	--	2800
	300 42 5	6228	--	--	--	10800	23280	2000	--	2400
150	180 20 2	6030	--	--	6030 M	3760	4760	3000	--	3800
	210 28 3	6030	--	--	--	6680	7680	2800	--	3200
	225 24 2	6030	--	--	--	6800	7680	2800	--	3100
	225 35 3.8	6030	--	--	--	6800	10480	2800	--	3100
	270 45 4	6230	--	--	--	15700	14780	2000	--	2600
	320 45 5	6230	--	--	--	11800	26280	1800	--	2200
160	200 20 2	6032	--	--	6032 M	3800	4980	2800	--	3200
	220 28 3	6032	--	--	--	6890	7580	2800	--	3000
	240 35 3.5	6032	--	--	--	7580	8680	2400	--	2800
	240 38 3.5	6032	--	--	--	10700	11980	2400	--	2800
	290 48 4	6232	--	--	--	14500	16280	1800	--	2000
	340 48 5	6232	--	--	--	11800	26680	1700	--	2000



图12
Open

公称尺寸(mm) (Nominal size)				轴承型号 Bearing No.					基本额定负荷(kg) Basic Load Ratings		极限速率(rpm) Limiting Speeds		
d	D	B	r	深沟球型 Open	防滴球型 Shielded	密封球型 Sealed ball	带止 防尘槽 with Groove and lip	带止 防尘槽 with lip	C 额定值 Dynamic	C ₀ 静负荷 Static	极限速率 rpm C - 00级 v - 00级	极限速率 rpm G2级 G4级	极限速率 rpm G6级 G8级
170	210	22	2	8834	—	—	—	—	4700	8000	2800	3000	
	230	26	3	8834	—	—	—	—	6700	8000	2400	2800	
	260	26	3.5	18834	—	—	—	—	8600	12000	2200	2700	
	280	42	3.5	8834	—	—	—	—	10600	13700	2200	2700	
	310	52	5	8234	—	—	—	—	16600	19500	1800	2200	
380	72	5	8234	—	—	—	—	26600	32600	1600	2000		
180	225	22	2	8826	—	—	—	—	4700	8300	2400	2800	
	250	23	3	8826	—	—	—	—	6600	8900	2200	2800	
	280	31	3	18826	—	—	—	—	11300	13200	2000	2600	
	280	46	3.5	8826	—	—	—	—	14100	15900	2000	2500	
	320	52	5	8226	—	—	—	—	17700	21200	1700	2100	
	380	75	5	8226	—	—	—	—	27600	36000	1500	1800	
190	240	24	2.5	8828	—	—	—	—	5700	7600	2200	2700	
	260	23	3	8828	—	—	—	—	6600	10000	2000	2600	
	280	31	3	18828	—	—	—	—	11700	14000	2000	2400	
	280	46	3.5	8828	—	—	—	—	14700	17200	2000	2400	
	340	55	5	8228	—	—	—	—	19900	24000	1800	2200	
	420	78	6	8228	—	—	—	—	27600	36000	1400	1800	
200	250	24	2.5	8848	—	—	—	—	5800	7900	2200	2800	
	280	26	3.5	8848	—	—	—	—	11200	13200	2000	2400	
	310	34	3	18848	—	—	—	—	13100	15900	1800	2300	
	310	51	3.5	8848	—	—	—	—	16200	19400	1800	2200	
	360	58	5	8248	—	—	—	—	21000	27200	1500	1900	
	420	80	6	8248	—	—	—	—	29700	47000	1300	1700	
220	270	24	2.5	8844	—	—	—	—	6000	8200	1800	2400	
	300	26	3.5	8844	—	—	—	—	11500	14000	1800	2200	
	340	37	3.5	18844	—	—	—	—	14100	18100	1700	2000	
	340	56	4	8844	—	—	—	—	18400	22300	1700	2000	
	420	65	5	8244	—	—	—	—	24300	30000	1300	1700	
	240	300	26	3	8846	—	—	—	—	7700	11000	1800	2300
320		26	3.5	8846	—	—	—	—	12100	15000	1700	2000	
360		37	3.5	18846	—	—	—	—	16300	20100	1600	1900	
360		56	4	8846	—	—	—	—	19200	25200	1600	1900	
440		72	5	8246	—	—	—	—	26500	38000	1200	1500	



62200 系列 62200 series

軸承型號 Bearing Number	孔徑/mm Bore(D)	外徑/mm OD(D)	寬度/mm Width(B)	基本負荷 KN		重量/kg Weight
				動負荷 C	靜負荷 Co	
62200	10	30	14	5.11	2.57	0.044
62201	12	32	14	6.62	3.08	0.050
62202	15	35	14	7.64	3.73	0.065
62203	17	40	16	9.57	4.79	0.090
62204	20	47	18	12.84	6.65	0.148
62205	25	52	18	14.02	7.68	0.172
62206	30	62	20	19.46	11.21	0.275
62207	36	72	23	26.67	16.20	0.410
62208	40	80	23	29.52	18.14	0.618
62209	45	85	23	31.67	20.68	0.825
62210	50	90	23	36.07	23.18	0.728

62300 系列 62300 series

軸承型號 Bearing Number	孔徑/mm Bore(D)	外徑/mm OD(D)	寬度/mm Width(B)	基本負荷 KN		重量/kg Weight
				動負荷 C	靜負荷 Co	
62301	12	37	17	9.72	5.08	0.266
62302	15	42	17	11.50	5.42	0.113
62303	17	47	18	13.60	6.58	0.141
62304	20	52	21	16.60	7.68	0.187
62305	25	62	24	22.20	11.58	0.317
62306	30	72	27	27.00	16.20	0.473
62307	36	80	31	33.20	19.20	0.658

63200 系列 63200 series

軸承型號 Bearing Number	孔徑/mm Bore(D)	外徑/mm OD(D)	寬度/mm Width(B)	基本負荷 KN		重量/kg Weight
				動負荷 C	靜負荷 Co	
63200	10	30	14.5	5.11		0.044
63201	12	32	15.0	6.62		0.050
63202	15	35	15.8	7.64		0.068
63203	17	40	17.5	9.57		0.100
63204	20	47	20.6	12.84		0.150
63205	25	52	20.6	14.02		0.178
63206	30	62	23.8	19.46		0.282
63207	36	72	27.0	26.67		0.460
63208	40	80	30.2	29.52		0.627
63209	45	85	30.2	31.67		0.868



開放型
Open



32 屏蔽型
Shielded



34 屏蔽型
Shielded



CE-CEU 接觸型
Contact Bearing

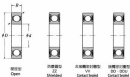
63300 系列 63300 series

軸承型號 Bearing Number	內徑mm Bore(D)	外徑mm OD(D)	高度mm Width(B)	基本負荷 KN		重量kg Weight
				靜負荷 C	靜負荷 Co	
63302	15	42	19.0	8.71	5.34	0.150
63303	17	47	22.2	10.42	6.35	0.180
63304	20	52	23.2	12.23	7.62	0.210
63305	25	62	25.4	16.22	10.55	0.250
63306	30	72	30.2	20.44	14.00	0.340
63307	35	82	34.8	25.56	18.00	0.420

(英製 RLS 系列) Inch RLS Series

軸承型號 Bearing Number	內徑mm Bore(D)	外徑mm OD(D)	高度mm Width(B)	基本負荷 KN		重量kg Weight
				靜負荷 C	靜負荷 Co	
RL54	12.700	33.338	8.525	4.35	2.81	0.038
RL55	15.875	39.688	11.113	6.62	4.81	0.087
RL56	19.050	47.625	14.288	9.08	5.19	0.120
RL57	22.225	50.800	14.288	9.72	6.20	0.142
RL58	25.400	57.150	18.875	10.78	6.86	0.180
RL59	28.575	63.500	18.875	12.60	8.40	0.185
RL510	31.750	69.850	17.462	17.64	13.19	0.285
RL511	34.925	76.200	17.462	18.77	15.20	0.362
RL512	38.100	82.550	18.050	25.05	18.14	0.482
RH54	12.700	41.275	15.875	7.35	4.41	0.1070
RH55	15.875	50.800	18.875	10.45	6.86	0.1170
RH56	19.050	59.800	17.462	9.68	6.20	0.1680
RH57	22.225	57.150	17.462	10.78	6.86	0.220
RH58	25.400	63.500	18.080	17.22	11.28	0.288
RH59	28.575	71.438	20.638	27.00	15.19	0.372
RH510	31.750	79.375	22.225	27.00	15.19	0.542

久大軸承有限公司



Inch 1600 Series

軸承型號 Bearing No.	內徑 d		外徑 D		寬度 B		軸角 Camber dia.	額定負荷(KN)			
	mm	in.	mm	in.	mm	in.		靜態負荷 C ₀ (mm)	動態負荷 C ₁₀ (mm)		
1601 開放型 Open	4.763	.1875	17.463	.6875	6.35	.25	7.626	.3125	0.36	1675	730
1602 開放型 Open	6.350	.2500	17.463	.6875	6.35	.25	7.626	.3125	0.36	1675	730
1603 開放型 Open	7.938	.3125	22.225	.8750	7.144	.2813	8.731	.3437	0.36	3290	1380
1604 開放型 Open	9.525	.3750	22.225	.8750	7.144	.2813	8.731	.3437	0.36	3330	1410
1605	7.938	.3125	23.017	.9092	7.626	.3125	0.36	3330	1410		
1606	9.525	.3750	23.017	.9092	7.626	.3125	0.36	3330	1410		
1607	11.113	.4375	23.017	.9092	7.626	.3125	0.36	2650	1270		
1614	9.525	.3750	28.575	1.125	9.525	.375	0.64	9110	3580		
1615	11.113	.4375	28.575	1.125	9.525	.375	0.64	9110	3580		
1616	12.700	.5000	28.575	1.125	9.525	.375	0.64	9110	3580		
1620	11.113	.4375	34.925	1.375	11.102	.4375	0.64	7450	2700		
1621	12.700	.5000	34.925	1.375	11.102	.4375	0.64	7450	2700		
1622	14.288	.5625	34.925	1.375	11.102	.4375	0.64	7450	2700		
1623	15.875	.6250	34.925	1.375	11.102	.4375	0.64	7450	2700		
1626	15.875	.6250	41.275	1.625	12.7	.5000	0.64	9390	3630		
1630	18.080	.7000	41.275	1.625	12.7	.5000	0.64	9390	3630		
1633	15.875	.6250	44.480	1.750	12.7	.5000	0.64	9390	3630		
1636	18.080	.7000	44.480	1.750	12.7	.5000	0.64	9390	3630		
1638	18.080	.7000	53.680	2.1	14.288	.5625	0.64	10000	3880		
1640	22.225	.8750	53.680	2.1	14.288	.5625	0.64	10000	3880		
1641	25.400	1	53.680	2.1	14.288	.5625	0.64	10000	3880		